

데이터가 있는 옥외광고의 시작

# 디포스테이션+

그 동안,  
**숫자없이** 보고하느라 힘드셨죠 담당자님?



**광고주가 원하는 매력적인 매체**

1. 효과 측정이 가능한 매체
2. 타케팅 광고가 가능한 매체
3. 가성비가 좋은 매체



# 서울 수도권 중심 32개 주요 역사에서 만나 보실 수 있습니다

진행노선  
1~8호선 핵심 역사

유동인구  
5,500만명

노출횟수  
550회

보유매체 수  
532면

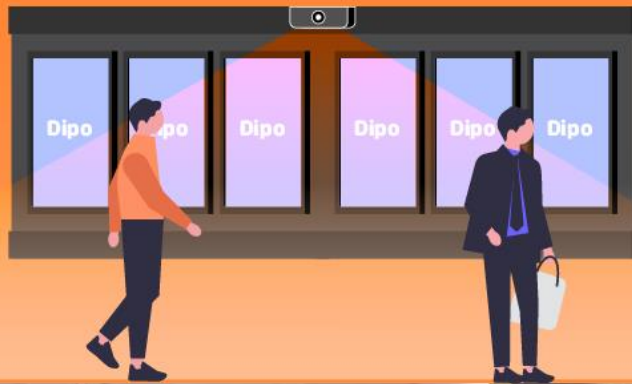


서울시 대중교통 수송 분담률

지하철 39.3% > 버스 26.5% > 자동차 23%

# 디포스테이션은 역사 내부 승객의 주요 이동 동선 중심에 자리 잡고 있습니다

효과적으로 주목할 수 있는, 더 오래 머무르는 공간을 고려해  
유동인구의 체류와 이동이 많은 환승 통로, 출구 등에 설치되어 있습니다.  
기업브랜드 및 상품 홍보에 최적화된 매체입니다.



# 이젠 디포스태이션 집행 성과로 측정은 정확하게, 분석은 디테일하게!

당신의 광고를 언제 얼마나 보았을지, 관심 있게 시청했는지 알 수 있습니다.  
정확하고 디테일한 광고 집행 성과 데이터를 리포트로 확인해 보세요.






# 이런 성과가 나왔습니다

## ① 분석 결과 데이터 구조

성별, 연령대 분석 포함



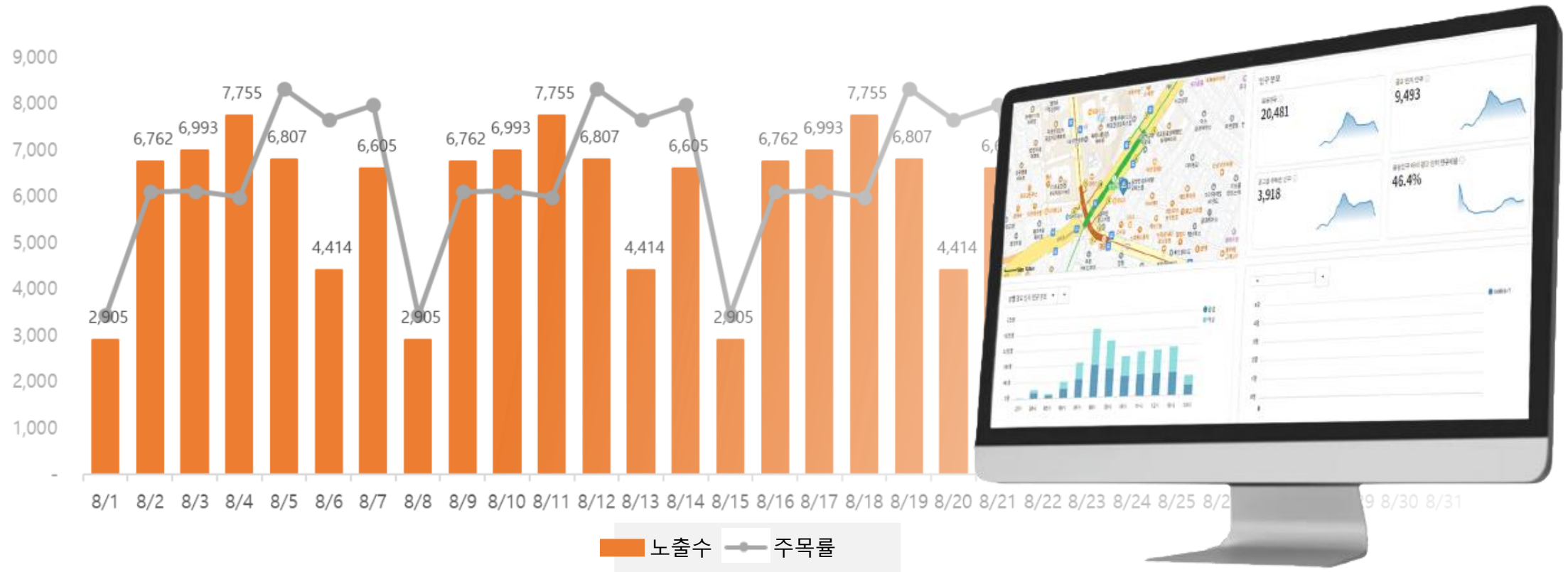
성과를 정확히 알 수 있다면, 개선도 가능합니다.  
 다양한 소재를 활용해 테스트하고, 효율 높은 콘텐츠를 집중 노출 할 수 있습니다.

| 광고주 | 노출수       | 주목수     | 주목률    | 노출 1인당 비용 |
|-----|-----------|---------|--------|-----------|
| A사  | 1,117,995 | 761,505 | 68.11% | 11.1      |
| B사  | 1,506,684 | 878,202 | 58.29% | 7.7       |

| 광고주 | 노출수       | 주목수       | 주목률    | 노출 1인당 비용 |
|-----|-----------|-----------|--------|-----------|
| C사  | 1,892,520 | 1,046,942 | 55.32% | 5.5       |
| D사  | 1,729,790 | 798,585   | 46.17% | 8.1       |

※위 데이터는 예시 데이터이며, 집행 역사 및 기간에 따라 다를 수 있습니다.

# 대시보드, 기간 별 분석, 매체 별 비교 분석 등 데이터 성과 분석 리포트가 제공됩니다



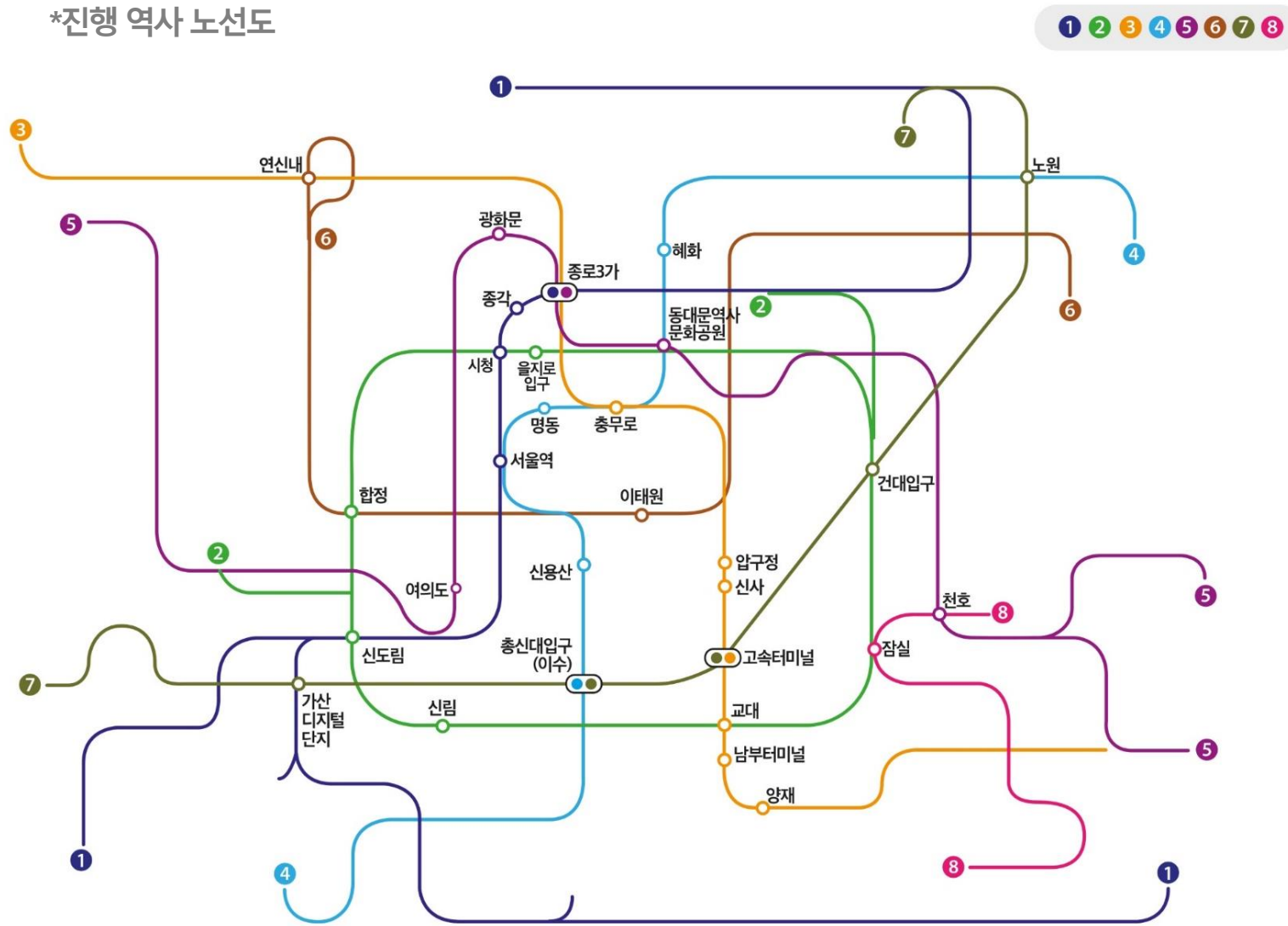
|    |        |        |
|----|--------|--------|
| 평일 | 평균 노출수 | 6,308  |
|    | 평균 주목률 | 89.65% |

|        |        |        |
|--------|--------|--------|
| 주말/공휴일 | 평균 노출수 | 5,610  |
|        | 평균 주목률 | 90.55% |

※ 2023년 8월 실제 집행 데이터 예시

# 디포스테이션+ 출시

\*진행 역사 노선도



# 광고 개별 단가

| 구분  | 역명         | 수량        | 규격      | 월 광고료      | 운영시간 / 노출횟수   |
|-----|------------|-----------|---------|------------|---|
| 1호선 | 서울역        | 26        | 49인치    | 2,000,000  | <ul style="list-style-type: none"> <li>• 05시~01시 (최대 20시간)</li> <li>• 15초, 일 150회 이상/기</li> <li>• 광고 25구좌</li> <li>* 역사 개별 판매 (5구좌 제한)</li> </ul> |
|     | 종각역        | 24        |         | 2,500,000  |   |
|     | 종로3가역      | 24        |         | 2,500,000  |   |
|     | 시청역        | 22        |         | 2,000,000  |   |
| 2호선 | 신림역        | 15        | 55인치    | 1,500,000  |   |
|     | 합정역        | 23        |         | 2,000,000  |   |
|     | 을지로입구역     | 24        |         | 2,000,000  |   |
|     | 신도림역       | 12        |         | 2,000,000  |   |
| 3호선 | 충무로역       | 7         | 49/55인치 | 1,500,000  |   |
|     | 압구정역       | 25        | 49인치    | 2,500,000  |   |
|     | 신사역        | 28        |         | 2,500,000  |   |
|     | 고속터미널역     | 27        |         | 2,500,000  |   |
|     | 교대역        | 10        |         | 1,500,000  |   |
|     | 남부터미널역     | 20        |         | 2,000,000  |   |
| 양재역 | 23         | 2,000,000 |         |            |   |
| 4호선 | 혜화역        | 28        | 49인치    | 2,500,000  |   |
|     | 명동역        | 20        |         | 2,500,000  |   |
|     | 신용산역       | 19        |         | 2,000,000  |   |
|     | 충신대입구역     | 19        |         | 2,000,000  |   |
| 5호선 | 여의도        | 10        | 55인치    | 1,500,000  |   |
|     | 동대문역사문화공원역 | 6         |         | 1,000,000  |   |
|     | 광화문역       | 8         |         | 1,000,000  |   |
|     | 종로3가역      | 9         |         | 1,500,000  |   |
| 6호선 | 천호역        | 6         | 49인치    | 1,000,000  |   |
|     | 이태원역       | 20        |         | 55인치       | 2,000,000   |
|     | 연신내역       | 7         |         | 49인치       | 1,000,000   |
| 7호선 | 건대입구역      | 22        | 49인치    | 2,000,000  |   |
|     | 고속터미널역     | 8         |         | 1,000,000  |   |
|     | 이수역        | 14        |         | 1,500,000  |   |
|     | 가산디지털단지역   | 8         |         | 1,000,000  |   |
|     | 노원역        | 8         |         | 1,000,000  |   |
| 8호선 | 잠실역        | 10        | 49인치    | 1,500,000  |   |
| 합계  | 32개 역      | 532       |         | 57,000,000 |   |

# 광고 패키지 단가

| 구분             | 월 광고료      |  |            |
|----------------|------------|--|------------|
| 1호선 팩 (96)     | 5,500,000  | <p data-bbox="1352 639 1625 729">턴키 1구좌<br/>(15초, 일 150회 이상/기)</p> <p data-bbox="1842 554 2000 629">더블 팩<br/>(3구좌 제한)</p> <p data-bbox="1862 672 1982 701">턴키 2구좌</p> <p data-bbox="1844 725 1997 753">2배수 노출<br/>(15초, 일 300회 이상/기)</p> |            |
| 2호선 팩 (74)     | 5,000,000  |  |            |
| 3호선 팩 (140)    | 9,000,000  |  |            |
| 4호선 팩 (86)     | 5,000,000  |  |            |
| 5678호선 팩 (136) | 8,000,000  |  |            |
| 합계             | 32,500,000 | 25,000,000   | 40,000,000 |

# E.O.D

**Company.**

(주) 브랜드발전소

**Service.**

광고, 홍보, 전시

**Address.**

서울시 구로구 디지털로 34길 55, 801호

**Contact.**

Tel) 02-6737-2111

Fax) 02-6737-2133

E-mail) [ad@brandp.co.kr](mailto:ad@brandp.co.kr)